

Le NUOVE automazioni per porte sezionali a basso consumo

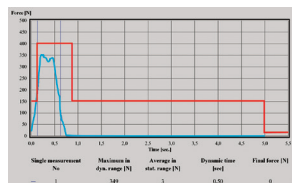
Automazione a soffitto con sistema di trazione a catena

AUTOMATIC AB310^{green}, AB315^{green}

per porte sezionali

Onda e Mono

Le nuove automazioni AB^{green}, S+^{green} utilizzano nuovi alimentatori switching e durante lo stand-by, hanno un consumo di **0.5W** nel rispetto del regolamento (UE) 2023/826.



Il dispositivo di limitazione delle forze, interrompe - e inverte - il movimento in presenza di un ostacolo (sforzo massimo consentito 400 N). La linea rossa, nel grafico qui a fianco, fissa i parametri indicati dalla Norma di Prodotto. Sullo stesso grafico, la linea blu dimostra che la forza rilevata sulla porta motorizzata Ballan è ben al di sotto di quella richiesta dalla normativa.



Vista interna porta sezionale ONDA con automazione sistema a trazione Automatic AB310^{green}.

SCHEDA TECNICA / VOCE DI CAPITOLATO

Automazione Automatic a soffitto con sistema a trazione per le porte sezionali Onda e Mono. Automatic AB310^{green} solleva pannellature fino a 10 mq, Automatic AB315^{green} fino a 15 mq. Formata da un motoriduttore meccanico irreversibile 24 V con centralina a soffitto e lampada di cortesia incorporata. Ricevitore radio ad innesto (120 memorizzazioni espandibili) "monocanale" con antenna integrata e trasmettitore Smart ballan 3 e 5 canali. Tutti i componenti elettrici ed elettronici sono a marcatura CE. L'automazione a soffitto diventa un blocco di chiusura grazie all'irreversibilità ed è antischiacciamento in virtù della maggiore sensibilità del motore.

Per l'automazione Automatic AB310^{green} e AB315^{green} è previsto solo il KIT BASE che comprende:

- n.1 motore centrale a soffitto 24V con centralina a soffitto e lampada di cortesia incorporata
- n.1 ricevitore radio ad innesto S+^{green} e AB (120 memorizzazioni espandibili) "mono canale" con antenna integrata
- n. 1 trasmettitore Smart Ballan 3 e 5 canali;
- sblocco interno;
- Dichiarazione di Conformità CE: Gruppo di appartenenza 1-B (se non diversamente specificato).

ACCESSORI AUTOMAZIONE:

1. Motoriduttore elettromeccanico irreversibile 24 V
AB310^{green} e AB315^{green} con quadro comando a soffitto e telecomando da interno.
2. Sblocco manuale esterno
(in caso di mancanza di accessi dall'esterno).
3. Selettore a chiave con custodia antiscasso.
4. Pulsantiera apre-chiude da esterno.
5. Tastiera a codice.
6. Ricevente esterna a basso consumo 2/4.
7. Lampeggiatore di movimento.
8. Supporto lampeggiatore.
9. Lampeggiante a led e 6 mt di cavo.
10. Supporto per lampeggiante a led.
11. Coppia di fotocellule (da parete).
12. Trasmettitore Smart Ballan FM rolling code a 3 e 5 canali.
13. Supporto murale in pvc per trasmettitore Ballan
14. Ricevitore radio ad innesto S+^{green} e AB^{green} "monolocale" (120 memorizzazioni espandibili). (Fornito di serie).



Trasmettitore Smart Ballan, FM rolling code a 3 e 5 canali.



N.B.: La Ballan SpA si riserva la facoltà di apportare, senza preavviso, modifiche ai prodotti. Le caratteristiche tecniche possono variare nel caso di applicazioni particolari. Per altre esigenze interpellare l'ufficio tecnico Ballan.
Rev. 05

Accessori automazione AUTOMATIC AB310^{green}, AB315^{green}

Gli accessori possono essere già compresi nei vari kit, oppure disponibili come optional.



AB

Lampeggiante a led esterno,
posto sulla veletta esterna.
(cod. SZ942) (optional)



AB

Fotocelle di sicurezza che bloccano il
funzionamento della porta al passaggio di
persone o cose. Fornite sfuse.
(cod. SZ933) (optional)



AB

Trasmettitore Smart Ballan rolling code a 3
e 5 canali (cod. MB.081) (optional)




AB

Segnalatore acustico di allarme/cicalino,
con funzione allarme che segnala in caso di
effrazione e avvisa di movimenti nella porta.
(cod. SZ952) (optional)




AB

Illuminazione ausiliaria a LED per la centralina
a soffitto (AB^{green}) o per la centralina a parete
(S+^{green}), illuminazione in parallelo con la luce
della slitta.
(AB^{green} cod. SZ949 - S+^{green} cod. SZ949.1)
(optional)



AB

Scheda comandi definiti che consente
il funzionamento dell'apertura definita /
chiusura definita, via cavo attraverso ad
esempio un pulsante. (cod. SZ953) (optional)



AB

Estensione di memoria Backup (MEM
116)radio ad innesto S+^{green} e AB^{green}
Si può utilizzare anche nelle riceventi da
esterno come memoria di backup fino a
4000 locazioni. (SZ957) (optional)



AB

Tastiera a codice retro illuminata wireless
A 4 canali Rolling code KQ 433 FM,
alimentazione a batterie
(dimensioni 133x40x37 mm) (MB.18.1)
(optional)



AB

Trasmettitore murale
A 3 canali rolling code KQ 433 FM,
alimentazione a batterie (dimensioni
133x40x37 mm). (MB.17.1) (optional)



AB

Trasmettitore murale
A 12 canali rolling code KQ 433 FM,
alimentazione a batterie
(dimensioni 133x40x37 mm). (MB. 17.2)
(optional)



AB

Ricevente esterna
A basso consumo 2/4 uscite a 4000
locazioni.
Espandibile a 4 uscite con modulo
aggiuntivo cod. 10444081: ogni modulo
aggiunge una uscita.
Per l'utilizzo su automazioni esistenti in
loco si consiglia di prevedere l'antenna
aggiuntiva. (MS.23). Grado di protezione
IP54. (optional)

N.B.: I codici di riferimento sono relativi al Listino Prezzi Automazioni Porte Sezionali.

N.B.: La Ballan SpA si riserva la facoltà di apportare, senza preavviso, modifiche ai prodotti. Le caratteristiche tecniche possono variare nel caso di applicazioni particolari. Per altre esigenze interpellare l'ufficio tecnico Ballan.
Rev. 05



Ballan SpA
Via Restello 98 - 35010 Villa del Conte (PD) Italy
Tel. + 39 049 9328111 - Fax + 39 049 9325311 - e-mail: ballan@ballan.com - www.ballan.com
Cap. Soc. Euro 5.000.000 i.v. - R.I. PD / C.F. / P. IVA 00327010286 - REA PD 0118254

