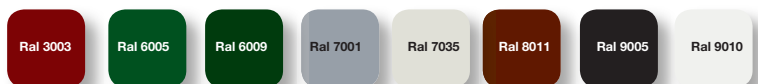


Cancelletto riducibile Exten



Tinte Ral a magazzino (optional) per cancelletti Exten.



SCHEDA TECNICA / VOCE DI CAPITOLATO

Cancelletto riducibile Exten, garantito da Ballan, con marcatura CE secondo la Norma Prodotto EN 13241-1.

Il cancelletto estensibile Exten è un dispositivo di sicurezza universale perché può essere applicato a qualsiasi ingresso, finestra, vetrina, galleria o passaggio. Questo tipo di chiusura, oltre a garantire l'inviolabilità agli ambienti di lavoro e di residenza, permette il passaggio di aria e luce nei locali perché le imposte possono essere lasciate aperte. La quasi completa scomparsa del cancelletto quando viene raccolto lateralmente è infine un notevole vantaggio estetico.

Costruito con canalini profilati ad "U" dimensioni 15x15x15 mm in acciaio zincato spessore 10/10 o 12/10 di mm, oppure delle dimensioni 15x20x15 mm in acciaio zincato spessore 10/10 di mm, collegati fra loro da aste a parallelogramma dello spessore 40/10 di mm. Lo scorrimento del cancelletto avviene tramite cuscinetti a sfere all'interno della guida superiore da 45x40.

Il cancelletto Exten viene costruito su misura, nelle misure massime con resistenza al carico del vento in Classe 2: L 5000 x H 3000 mm.

Il cancelletto è dotato di targhetta identificativa del costruttore e Dichiarazione CE per l'uso manuale.

Disponibile in due varianti:

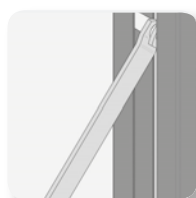
- a "X" con stecca singola o rinforzata con doppia stecca
- a "Disk" con pantografo sagomato.

PRINCIPALI ACCESSORI:

- il cancelletto zincato può essere **verniciato a polveri epossidiche** nelle tinte Ral standard: 3003, 6005, 6009, 7001, 7035, 8011, 9005, 9010; Ral non a magazzino: 1013, 1021, 3009, 5010, 6002, 6029, 7012, 8014, 8017, 8019, oppure a richiesta come da campionario Ral Ballan.
- Spessore extra del canalino 12/10 di mm.
- Doppia stecca solo per canalini 15 x 15 x 15 mm.
- Serratura a due punti di chiusura o rinforzata a 3 punti di chiusura.
- Guida superiore rinforzata per canalini 20x15x20 mm con carrellini rinforzati.



Exten con canalini a "X"




Stecca standard.



Doppia stecca.

Exten con canalini a "disk"



Info Clienti
800-405540
Chiamata gratuita

Ballan SpA
Via Restello, 98 - 35010 Villa del Conte (PD) Italy
Tel. + 39 049 9328111 - Fax + 39 049 9325311 - e-mail: ballan@ballan.com - www.ballan.com
Cap. Soc. Euro 5.000.000 i.v. - R.I. PD / C.F. / P. IVA 00327010286 - REA PD 0118254

ballan
SERRANDE

Dati tecnici

La serratura a tripla mandata è assemblata sul montante a due o tre punti di chiusura, con la possibilità di avere chiavi uguali per più cancelletti.

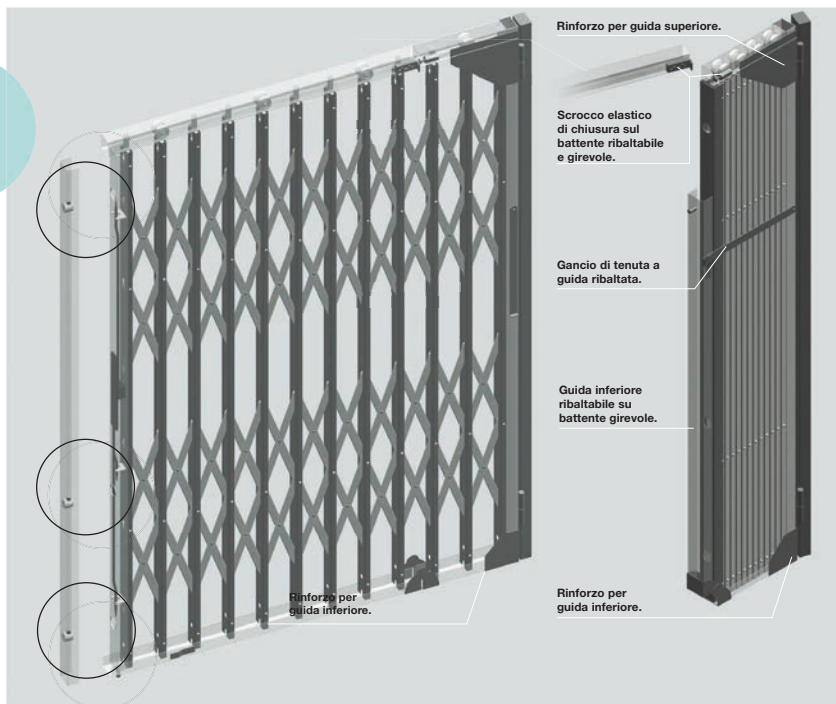
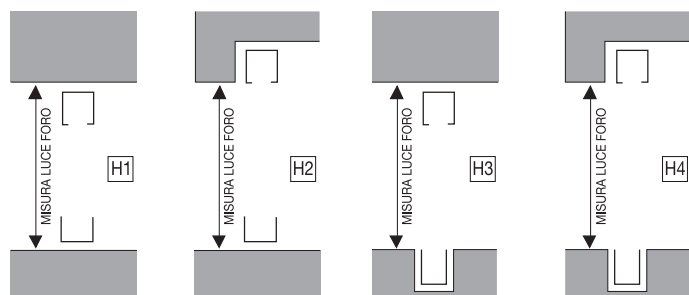


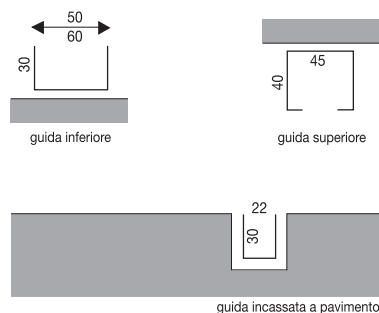
TABELLA DEGLI SPAZI MINIMI D'INGOMBRO IN LUCE
(misure in mm)

Larghezza luce vano	1500	2000	2500	3000	3500	4000	4500	5000	5500	6000
Cancelletto ad un battente	235	300	360	427	490	550	610	670	730	790
Cancelletto a due battenti	138 138	170 170	205 205	235 235	268 268	300 300	330 330	360 360	395 395	427 427

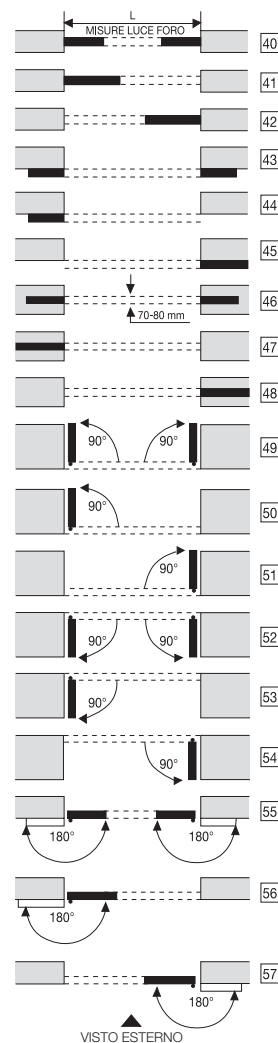
POSIZIONE GUIDE



MISURE GUIDE (in mm)



POSIZIONE RACCOLTA



Info Clienti
800-405540
Chiamata gratuita

Ballan SpA
Via Restello, 98 - 35010 Villa del Conte (PD) Italy
Tel. + 39 049 9328111 - Fax + 39 049 9325311 - e-mail: ballan@ballan.com - www.ballan.com
Cap. Soc. Euro 5.000.000 i.v. - R.I. PD / C.F. / P. IVA 00327010286 - REA PD 0118254

ballan
SERRANDE